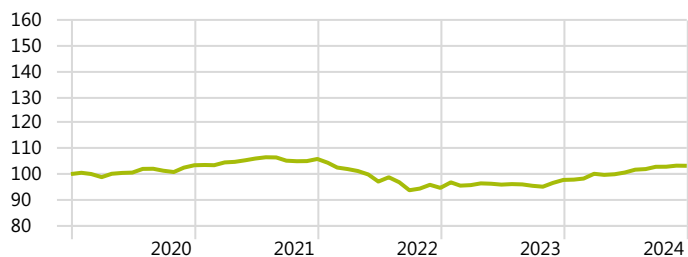


Übersicht Pax Fonds

Stand 31.12.2024

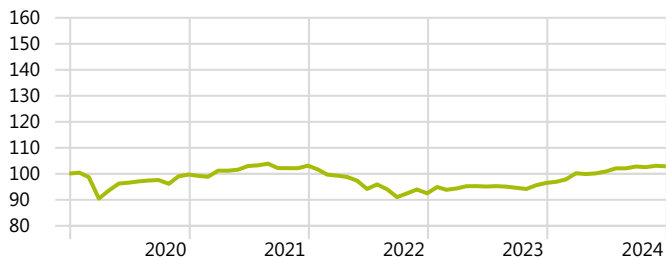
Pax (CH) Sustainable Portfolio Target Return ALV T

ISIN	CH1112262154					
Lancierungsdatum Fonds Portfolio	01.12.2016					
Fondsvolumen in CHF	43'312'728					
Total Expense Ratio in % p.a.	1.01					
Performance	YTD	1 Jahr	3 Jahre	5 Jahre	10 Jahre	Seit Lancierung
in % p.a.	5.65	5.65	-0.84	0.64	—	0.72



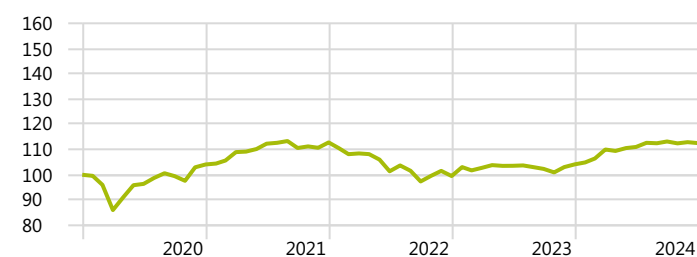
Pax (CH) Sustainable Portfolio 25 ALV T

ISIN	CH0499881768					
Lancierungsdatum Fonds Portfolio	01.06.2011					
Fondsvolumen in CHF	90'757'591					
Total Expense Ratio in % p.a.	1.06					
Performance	YTD	1 Jahr	3 Jahre	5 Jahre	10 Jahre	Seit Lancierung
in % p.a.	6.68	6.68	-0.08	0.56	1.52	2.31



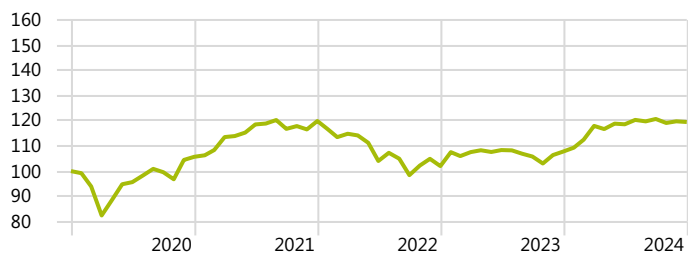
Pax (CH) Sustainable Portfolio 50 ALV T

ISIN	CH1112262253					
Lancierungsdatum Fonds Portfolio	01.03.2002					
Fondsvolumen in CHF	114'892'203					
Total Expense Ratio in % p.a.	1.09					
Performance	YTD	1 Jahr	3 Jahre	5 Jahre	10 Jahre	Seit Lancierung
in % p.a.	8.09	8.09	-0.08	2.39	3.35	3.05



Pax (CH) Sustainable Portfolio 75 ALV T

ISIN	CH1112262287					
Lancierungsdatum Fonds Portfolio	01.03.2002					
Fondsvolumen in CHF	228'103'896					
Total Expense Ratio in % p.a.	1.23					
Performance	YTD	1 Jahr	3 Jahre	5 Jahre	10 Jahre	Seit Lancierung
in % p.a.	10.85	10.85	-0.11	3.62	4.63	3.57



Pax (CH) Sustainable Portfolio 100 ALV T

ISIN	CH1112262311					
Lancierungsdatum Fonds Portfolio	01.03.2002					
Fondsvolumen in CHF	319'266'985					
Total Expense Ratio in % p.a.	1.30					
Performance	YTD	1 Jahr	3 Jahre	5 Jahre	10 Jahre	Seit Lancierung
in % p.a.	11.54	11.54	0.27	4.54	5.45	3.89



Pax (CH) Sustainable Portfolio Quality Select ALV T

ISIN	CH1112262188					
Lancierungsdatum Fonds Portfolio	01.03.2003					
Fondsvolumen in CHF	129'415'994					
Total Expense Ratio in % p.a.	1.45					
Performance	YTD	1 Jahr	3 Jahre	5 Jahre	10 Jahre	Seit Lancierung
in % p.a.	10.65	10.65	-0.23	4.17	5.32	5.97

